

# MINI AUWALDZEITUNG

Hort der Schule am Auwald  
Zeitung des Hortes der Grundschule am Auwald

Ausgabe: 01/2023 Februar



Bild: Redaktion

## Die Neuen sind da!

Auch wenn schon bald wieder Frühling ist.  
Die neuen Kinder sind das Hauptthema.  
Seite 04-06

## Der Computerführerschein

Wofür und warum ihr den braucht und was  
man für die Prüfung alles wissen solltet!  
Seite 18-20

# INTRO

## Einleitung

Liebe Leserinnen  
und Leser,

Hallo Leute,

Wir sind die neuen Chefredakteurinnen Martha und Elea und sind jetzt in der vierten Klasse.

Wir sind in der Mini Auwald Zeitung, weil wir gerne mit anderen Leuten Interviews machen, über spannende Themen sprechen und coole Sachen zeichnen und noch vieles mehr...

Der Herbst beginnt so langsam und es regnet mal öfter und ihr habt endlich mal niemanden der euch damit

nervt, dass ihr raus gehen sollt. Deswegen ist das auch die beste Zeit, um unsere Zeitung zu lesen.

Die Schule hat wieder begonnen aber trotzdem lassen wir uns nicht abhalten zu schreiben und es wird auch wieder eine mega Zeitung werden. Wir freuen uns immer wenn noch jemand dazu kommt und uns coole Ideen liefert.

Hier in dieser Zeitung findet ihr wie

immer tolle Bastelanleitungen, super Geschichten, knifflige Rätsel und viele Neuigkeiten.



Bild von  
Clemens Drogis  
aus der 1a

E

Die Beiträge, die von Erwachsenen geschrieben wurden kennzeichnen wir mit diesem Zeichen.

# Was ist drin in der Zeitung?

## Inhalt

Seite 04 - 06:

### Die neuen sind da!

Endlich kommt hier der Begrüßungsartikel für die ersten Klassen.

Seite 07 - 08:

### Die neue Redaktion

Wir stellen uns vor.

Seite 09:

### Was ist neu im Schulhaus?

Einige Neuerungen haben wir fotografiert.

Seite 10:

### Was die KiKo gerade macht.

Hier könnt ihr lesen welche Themen in der Kinderkonferenz gerade besprochen werden.

Seite 10:

### Die Lese-Ecke fetzt nicht mehr!

Levi schreibt darüber was ihm in der Lesecke fehlt.

Seite 11:

### Die Geschichtenseite

zwei kleine Geschichten von Shelly aus der 4e

Seite 12 - 13:

### Monsterkollektion

Die gefährliche Unterwasserwelt zeigt euch Henrik Brandt aus der 4c

Seite 14 - 17:

### Vier kreative Seiten

Comics von Tim und Arthur, Bilder von Lara, Mathilde und Milda.

Seite 18 - 20:

### Der Computerführerschein

Warum ihr den braucht und was ihr alles wissen sollt. Herr Strelow

Seite 21:

### Die Seite mit den Witzen.

Lachen macht gesund! Vincent Naumann hat sie gesammelt :)

Seite 22 - 23:

### Comicseiten

Gezeichnet von Tim Ballas und Arthur Wischgoll.

Seite 24:

### Rätsel, Bilder und Impressum

Das Rätsel hat sich Milda Pruchnik ausgedacht

Wir stellen unsere Zeitung mit Open Source Software her. Das macht Sinn, da wir diese Software nicht bezahlen müssen und wir uns zu Hause auch damit beschäftigen können. Die Programme laufen unter Linux, Windows und am Mac.



Scribus



INKSCAPE

*Draw Freely.*



Gimp




Unsere Zeitung wird durch den Förderverein unserer Schule unterstützt, worüber wir uns sehr freuen!

 LibreOffice®

Die Neuen sind (schon lange) da!

# Die Neuen sind da!



**Vorher!**



**Nachher!**

Vor einem Monat war die Schule noch ganz leer. Alle waren ganz traurig sogar, die Lehrer und Lehrerinnen. (außer die Kinder die in den Sommerferien da waren). Sechs Wochen mussten wir warten bis die ersten Klassen kommen.

**Und dann waren sie da!!!!!!!**

**Und dann waren sie da!!!!!!!**

Die ersten Klassen waren da, yay. Wir alle haben gelacht, es gab eine Schulaufführung, Kuchen, Trinken, Kinderschminken und vieles mehr. Die ersten Klassen haben so große Zuckertüten bekommen und alle haben sich gefreut.




Bild von Lotte  
aus der 1c

## Wir haben nachgefragt!

Nachdem wir eine Umfrage mit Kindern aus der ersten Klasse gemacht hatten und wir irgendwie nicht so viele Kinder gefunden hatten, die

mit uns reden wollten, haben wir uns gedacht, dass es doch nett wäre, wenn wir uns einfach ein paar Kinder einladen und die dann auch Lust darauf haben ausgequetscht zu werden. Am 23.11.2022 war es dann soweit! Wir hatten Besuch von Rosa, Melina, Frederick,

## Die ersten Klassen kommen zu Wort!

# Interview mit Kindern aus der ersten Klasse

Patrick, Judith, Vincent und Fellen aus der 1c und 1... und mit denen haben wir uns dann bequem hingesetzt und geplaudert. Eigentlich ging es uns darum herauszufinden wie die Kinder sich hier bei uns im Hort fühlen, was ihnen gefällt und eben halt was ihnen nicht so gut gefällt. Das Ergebnis war nicht sehr überraschend. Die Kinder waren durchweg zufrieden mit unserem Hort. Das ist doch toll! Hier jetzt noch ein paar Einzelheiten.

### Wie gefällt es euch im Hort?

**Frederick:** Also mir gefällt es seeehr gut. Mir gefällt gut, dass die Erzieherinnen meistens sehr nett sind.

**Rosa:** Mir gefällt gut, dass es bei uns in der Klasse alles sehr gerecht ist.

**Melina:** Mein Gutes ist, dass meine Horterzieherin sehr nett zu mir ist und das doofe ist, dass es nichts doofes gibt.

### Was gefällt dir den gut?

**Vincent:** Mir gefällt sehr dolle eigentlich der Hof, weil ich da meistens mit meinen Freunden spiele.

**Judith:** Die Sitzsäcke in unserem Zimmer. Da kann man immer so gut schlafen.

**Vincent:** Ich findes es gut, dass wir so eine Pokemontafel haben und wir wollen auch Pokemon spielen.

### Was spielt ihr da?

**Phelan:** Fangen spielen und so. Das machen wir am liebsten am Klettergerüst.

**Judith:** ... und das Trampolin ist toll.

**Vincent:** Am liebsten spiele ich Schneefußball!

### Was ist Schneefußball?

**Vincent:** Das haben wir erfunden weil wir im Schnee Fußball gespielt haben.

### Wie findet ihr das Fußballfeld? Wollt ihr da auch immer gerne hin?

**Frederik:** Ich bin eher nicht so der Fußballer. Ich mag eher nicht Fußball, aber dafür mag ich anderes wie zum Beispiel Klettern und Rennen.

**Rosa und Melina:** Den Hort finden wir auch ganz toll. Den Hof finden wir auch schön und Fußball mögen wir auch nicht so. Was uns am meisten gefällt sind die Steckerperlen.

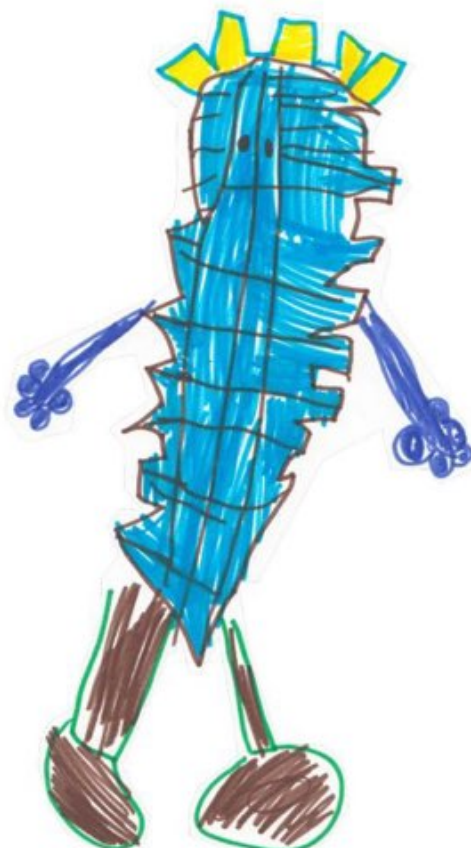
### Mit welchen Sachen spielt ihr am liebsten?

**Frederick:** Ich mach gerne Sachen mit Faden und Nadel.

**Rosa:** Ich finde es sehr schön Tiere zu zeichnen Zuhause hängen auch schon viele, viele Bilder von mir. Das ist eigentlich meine Lieblingsbeschäftigung

**Melina:** Ich mag am liebsten Puzzles machen und Spiele spielen. Das macht echt Spaß!

Bild von einer unbekanntem Künstlerin oder einem Künstler. Leider war kein Name auf dem Bild.



# Die ersten Klassen kommen zu Wort!

## Welches Zimmer findet ihr am Besten?

**Alle:** Das Legozimmer, das Hortzimmer und den Hof.

## Was findet ihr im Hort doof?

Uns gefällt eigentlich alles im Hort.

**Phelan:** Ich findes es doof, dass es so laut ist aber ich finde es gut, dass es alles gibt was es auch im Kindergarten gab.

**Judith:** Ich finde nicht schön, dass es immer so laut ist.

## Wie findet ihr das Essen in der Mensa?

**Alle:** Oh, lecker, lecker, lecker!

## Habt ihr hier schon Freunde gefunden?

**Vincent:** Also, ja! Ich habe den Bela gefunden und ich habe auch den Valentin gefunden, der war mal mein Banknachbar.

**Judith:** Ich habe zwölf und nochmal zwei also ich habe vierzehn Freunde gefunden.

**Vincent:** Ich habe meine ganze Klasse als Freunde gefunden!

**Phelan:** Ich auch! Ich habe alle Jungs aus meiner Klasse als Freund.

## Wie kommt ihr mit den älteren Kindern in unserem Hort aus?

**Alle:** Es gibt einige Kinder aus den dritten und vierten Klassen die uns manchmal ärgern. Das ist nicht okay. Einige Kinder lachen über uns, wenn wir uns weh tun.

## Seid ihr froh hier zu sein?

**Alle:** Ja! **Judith:** Aber ich vermisse den Kindergarten



Bild von Shelly aus der 4e

Bild von Till aus der 4e



Artikel: Lara und Mathilde

## die neue Redaktion



# Die 'neue' Redaktion'

## Hallo Leute!

Das neue Schuljahr ist schon längst am Laufen und das Ende des ersten Schulhalbjahres ist schon nah. Langsam wird es also Zeit, euch, lieben Leserinnen und Lesern, unsere neue Redaktion vorzustellen.

Wie ihr oben auf dem Foto erkennen könnt, sind wir recht viele Kinder die mitmachen, aber da nicht immer alle von der Redaktion da sind, gibt es noch einige Kinder die sich beschweren, weil sie nicht mit auf dem Foto sind. Wir haben diese

Schuljahr mit fünfzehn Journalistinnen und Journalisten begonnen und es sind noch einige dazu gekommen. Die Kinder die es geschafft haben, beim Fototermin mit dabei zu sein, könnt ihr hier bewundern. Die Kinder die mitmachen, bringen alle unterschiedliche Interessen, Ansichten und Möglichkeiten mit, die unsere Zeitungen bunt lesenswert machen.

Milda denkt sich zum Beispiel gerne Rätsel aus und zeichnet gerne Comics. Jurek, Tim und Arthur zeichnen auch gerne Comics und schreiben coole Witze auf. Mathilde und Lara machen gerne Bilder und möch-

ten gerne Interviews machen.


Martha und Elea sind in dieser Ausgabe die Chefredakteurinnen und machen außerdem auch gerne Interviews und denken sich gute Geschichten aus. Mathilda mag auch gerne Geschichten schreiben und Henrik denkt sich Monster aus und zeichnet sie dann auch. Edgar zeichnet auch gerne! Alle Kinder sind aber bei der Mini-Auwaldzeitung weil sie sich gerne über spannende Themen unterhalten und darüber berichten wollen. Dabei ist es egal ob das Themen sind die das eigene Hobby, den Hort oder das gesamte Universum

# Mitmachen bei der MAZ

betreffen. In der Mini-Auwaldzeitung sind alle Kinder willkommen, die etwas zu sagen haben und gerne zeigen möchten, was sie schon können. Eine Zeitung zu machen ist ganz schön viel Arbeit, die hier freiwillig geleistet wird, und zum Dank dafür stopfen wir uns einmal im Jahr den Bauch mit Eis voll und hoffen, dass uns davon nicht schlecht wird. Bisher hatten wir Glück ;)

Die Redaktion der Mini-Auwaldzeitung trifft sich immer mittwochs 14:00 Uhr im Medienzimmer (Raum 212) und wir sind immer offen für neue Ideen, Mitmacherinnen und Mitmacher. Jeder kann dabei sein und es gibt keine Anwesenheitspflicht. Wenn im Frühling plötzlich mal die Sonne scheint, sind halt mal ein paar weniger da :)

## die neue Redaktion



Wir arbeiten jetzt auch mit zeitgemäßen Möglichkeiten :)





## Das Schulhaus, die ewige Baustelle!

## Was alles neu ist!

Levi und Jonathan von unserer Redaktion sind durchs Haus gegangen und haben eine kleine Fotosafari gemacht, um zu zeigen, wie sich alles verändert. Klar, da gibt es noch mehr Veränderungen! Ihr könnt ja auch mal sagen, welche ihr bemerkt habt und wie sie euch gefallen. Dann könnten wir in der nächsten Ausgabe gleich noch mehr Verbesserungen vorstellen oder auch Empfehlungen geben, was noch fehlt.

**NEU:** Ein Treppenaufgang in unserem Schulhaus wurde abgeschliffen und neu lackiert. Nun sieht er aus wie gerade erst gebaut. Täglich laufen dort tausende Füße von Kindern und Erwachsenen drüber. Mal sehen wie lange die Treppe so gut aussieht.



**NEU:** Wenn diese Tür wieder geöffnet werden kann, sind alle froh! Die alte Tür aus Blech sah auch wirklich schrecklich aus und hat irgendwie nicht zum Schulhaus gepasst. Jetzt ist die Tür richtig

schick und sogar die Außenfassade hat ein neues Aussehen bekommen. Schade ist, dass nur dieses kleine Stück der Fassade so aussieht. Wenn das Haus von außen mal komplett neue Farbe bekommen würde, sähe das bestimmt sehr toll aus :)



## Briefkasten

# Leider nichts drin!

Der Briefkasten bleibt leider weiterhin unser Sorgenkind. Die Idee ist gut! Hier könnt ihr einfach eure Beschwerden, Ideen, Bilder, Meinungen und Anregungen für unsere Zeitung rein werfen. Da waren auch schon Briefe drin aber leider ist er etwas in Vergessenheit geraten. Vielleicht sollten wir ihn mal aufpolieren und golden anstreichen, damit ihr in besser sehen könnt. Probiert ihn einfach aus!

# E

## Neuigkeiten aus dem Hort

# KIKO

**Kinder sollen mitentscheiden**

Kinderkonferenz  
Januar 2023

Leider steht hier noch nicht so viel drin! Das soll sich ändern, aber leider haben wir noch kein Kind aus der Kinderkonferenz für die Berichterstattung gewinnen können. Wir wissen aber von Frau Gaber, dass die Gestaltung des Schulhofes und eure Wünsche für die Winterferien in den letzten

Treffen der KiKo Thema waren. Wir bemühen uns bis zur nächsten Ausgabe mehr Infos für euch zu sammeln. Damit ihr seht, dass wir für eure Ideen und Kritik offen sind, könnt ihr euch den Artikel unten drunter durchlesen :)

Herr Strelow

## Hallo,

ich bin Levi K. aus der 3e und neu bei der Mini-Auwaldzeitung. Kommen wir jetzt mal zur Sache. Also ich finde hier im Lichthof sollten viel mehr Kinderbücher stehen! Die Bücher die hier stehen, sind langweilig und außerdem sind es nicht viele. Es wäre schön wenn hier im Lichthof alle Bitte nicht öffnen Bände und ein paar Leselöwen Bücher, Die drei ??? Bücher stehen! Oder Mini-Auwaldzeitung .



## Streit auf dem Fußballfeld

eine Geschichte von Shelly aus der 4e

Paul spielt den Ball zu Magarete doch das gefällt Florian nicht. Er findet, dass beim Fußball keine Mädchen mitspielen dürfen. Genau in diesem Moment schießt Magarete den Ball über den Zaun zum Nachbarn und der regt sich darüber auf. Da kommt Lisa angerannt und sie ist die beste Freundin von Magarete. Sie fragt den Nach-

barn ganz freundlich nach dem Ball und der Nachbar ist erstaunt über die Freundlichkeit und gibt den Ball gerne zurück. Florian sagt: „Zurück zum Problem!“ Er schreit die anderen an, doch da kommt Jonas aus dem Tor und will wissen was los ist. Paul erzählt ihm die ganze Geschichte und als er fertig ist, sagen alle das Florian un-

fair ist und nicht mehr mitspielen soll. Er hat eh noch Hausaufgaben die er erledigen soll.

**Ende**



## Der geheimnisvolle Brief

noch eine Geschichte von Shelly

Die Großmutter findet einen Brief. Sie weiß nicht, wem der Brief gehört. Sie fragt ihre Enkelin ob der Brief ihr gehört. Die Enkelin Susi will wissen was in dem Brief überhaupt drin steht. Doch die Großmutter will den Brief nicht aufmachen, weil Sie nicht weiß ob etwas Geheimes in dem Brief drin steht. Da kommt Paul der Cousin von Susi angerannt. Er sagt, dass der Brief seiner ist aber Susi sagt da, dass der Brief auch von ihrer Mama sein kann. Darauf erwidert Paul, dass es aber bestimmt seiner ist. Das ist der Großmutter zu viel. Sie gibt den Brief Susis Mama, die wiederum sehr erleichtert ist, dass der Brief

gefunden wurde. Paul ist sehr enttäuscht weil er doch unbedingt wissen wollte was in dem Brief drin steht. Susi geht zu Paul und fragte ob sie ein

Eis essen gehen wollen. Nach dieser Aufregung müssen sich alle erst einmal wieder erholen.

**Ende**



# MONSTER- kollektion

Gefährliche  
Unterwasserwelt

*Hallo und Herzlich willkommen*



## Die Riesenkraake

Die Riesenkraake ist ein großes Monster mit einem Schwert, einem Dolch, einer Sichel, einer Sense und Shuriken.

## Die Britzer-Qualle

Die Britzer-Qualle elektrisiert alle und hat ein Elektrogroßschwert.




Der Langschwanz-  
schnapper hat lange,  
spitze Zähne und lässt  
nicht mehr los was er  
einmal geschnappt hat.



## Unterwasserwelt die keiner kennt

### Der Wasserlurch

Der Wasserlurch hat krumme dicke Zähne, ganz große spitze Stacheln und mehrere Dolche



### Der Schuppentieger

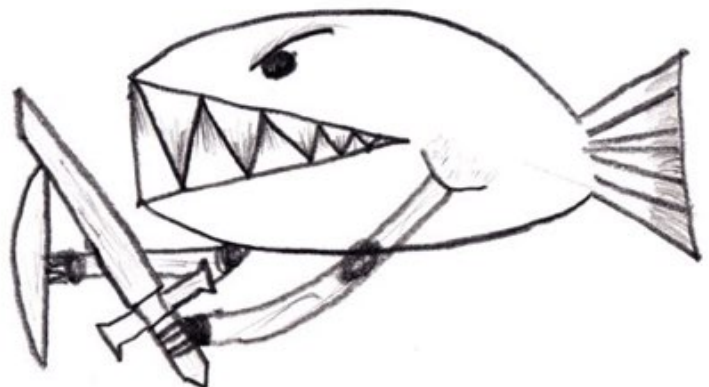
Der Schuppentieger ist so stark gepanzert, dass ihn keine Waffe ihn verletzen kann. Er hat drei Mäuler mit vielen Zähnen.

Der Zeichner Henrik Brandt malt am liebsten verrückte Monster weil er schon viele Monster gesehen hat (Frage: Etwa bei uns in der Schule oder im Hort?) und deshalb beschlossen hat eigene zu entwickeln.



### Der Rückenflossenschwertkämpfer

Das ist der Rückenflossenschwertkämpfer! Er kann 450km/h schnell schwimmen (Das ist superschnell!). Er hat spitze Zähne, ein Schwert und ein Schild.



Bilderseite




Bild von:  
Hanna Petschulat



Bild von:  
Ella Gur Arie

<p>Ein Mensch Schief im Bett zzz</p> 	<p>Da kam seine schildkröte...</p> 	<p>"Ahn Tapst es klatschte auf den Borden</p> 	<p>Auf dem Nachtisch Stand eine sonnen Blume</p> 	<p>Autor Tim Ballos ENDE</p>
--	--	---	--	----------------------------------

# EVOLI zeichnen

VON Lara

COOL!!!



1



2



Fertig

3



4



5



## Let's go, Evoli!

Alle mögen das Pokemon Evoli! Naja, die Meisten. Damit ihr euch selber eins zeichnen könnt hat sich Lara diese Zeichenanleitung für euch ausgedacht. In einfachen fünf Schritten wird hier gezeigt wie es geht. Viel Spaß beim Zeichnen!

<p>Ein Mensch ging nach Hause</p> 	<p>Auf dem Weg kam ein Schaf</p> 	<p>der Mensch gab dem Schaf eine Sonnenblume Schaf als die Blume</p> 	<p>Jetzt war der Mensch zu Hause</p> 	<p>Ende Autor Tim</p>
---	--	---	--	---------------------------

# Comic von Arthur




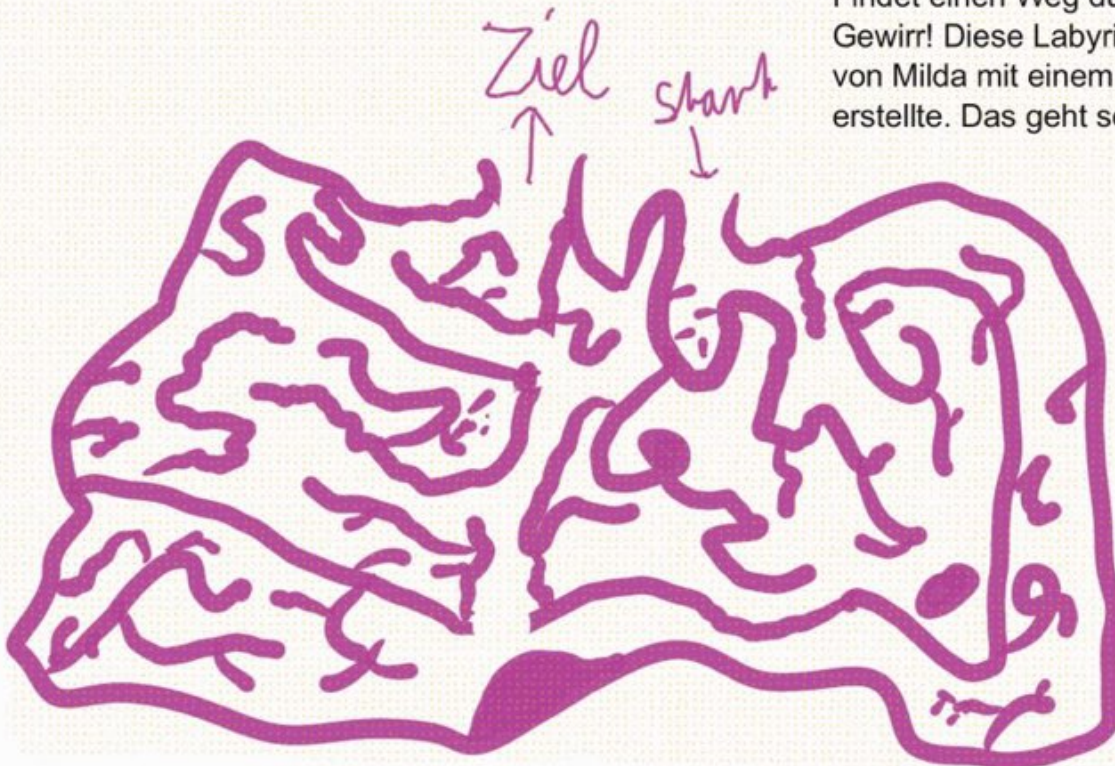


Bild von: Lara



## Das vertrackte Labyrinth

Findet einen Weg durch das Gewirr! Diese Labyrinth wurde von Milda mit einem iPad erstellt. Das geht sehr gut!





E

## Was du wissen musst um an die PC's ranzukommen!

### Computer- führer- schein

Euch Kindern steht in unserem Hort die Möglichkeit offen, im Medienraum (Raum 212) an verschiedenen Computern zu arbeiten oder auch zu spielen. Viele Spiele haben wir hier aber eher nicht, da wir Mitarbeiterinnen und Mitarbeiter des Hortes denken, dass unser Schwerpunkt im Hort nicht auf dem Zocken liegen sollte. Bei Spielen die moderner sind als "Mintest" oder "Super Tux" verzweifelt leider auch unsere Hardware :)

Was ihr wissen müsst, um an die PCs rann zu können haben wir euch hier aufgeschrieben und auch erklärt warum wir denken, dass das wichtig ist.  
Los gehts!

**Erste Frage: Könnt ihr alle Teile benenne, die man zur Arbeit am PC braucht!**

**Das solltet ihr wissen:** Maus, Tastatur, Bildschirm, PC

**Warum?**

Viele Kinder wissen noch nicht, dass Bildschirm und PC unterschiedliche Geräte sind und versuchen dann entweder den Computer am Bildschirm anzuschalten

oder wollen, wenn sie keine Lust mehr haben oder die Zeit herum ist, den Computer Bildschirm ausschalten und denken das reicht. Man sieht ja nichts mehr. Böse Falle! Manchmal sind dann die PC's die ganze Nacht an :(

**Zweite Frage:**  
**Was darf man mit einem Computer nicht machen weil er sonst kaputt geht?**

**Das solltet ihr wissen:** Treten, mit einem Hammer drauf hauen, aus dem Fenster werfen, Kabel zerschneiden, Wasser drauf gießen, ...

## Computer, Maus und Tastatur



### Interessant!

Ein offener und beschrifteter PC steht auf dem Tisch im Medienzimmer. Da könnt ihr mal sehen wie es im Inneren aussieht und was alles drin steckt. Echt cool!

Computer und wir finden es echt gut, wenn Kinder von Kindern etwas lernen können.

**Jetzt musst du den Computer anschalten und das Passwort eingeben.**

**Das solltest du können:**  
Den Schalter finden und Passwort wissen.

**Warum ist das wichtig?** Du musst wissen wo der Computer angeschaltet wird. Viele Kinder machen einfach nur den Bildschirm an. Da passiert nicht viel wenn der Computer noch nicht läuft :) Hat man am Computer den Schalter gedrückt, leuchten LEDs auf, und zeigen, dass etwas passiert. Wichtig ist, dass ihr Geduld habt. Die Computer sind echt nicht mehr die schnellsten und brauchen eine Weile, um zu starten

**Jetzt musst du ein Programm öffnen.**

**Das solltest du können:**  
Du musst wissen wo

### Warum wollen wir das wissen?:

Ihr Kinder sollt erkennen, dass Computer nur durch große Gewalteinwirkung (oder durch starke magnetische Felder) kaputt gehen. Ihr braucht keine Angst zu haben, dass ihr durch das Tippen einer falschen Taste oder weil ihr mal zuviele Programme aufgemacht habt den Computer zerstören könnt. Wichtig ist, dass ihr wisst, dass kein Trinken mit an den Tisch genommen werden darf. Flüssigkeit und Elektronik passt einfach nicht ;) Essen ist auch unerwünscht, da es nicht lecker ist wenn Leberwurst oder Tofupaste in der Tastatur klebt. Wir wollen

euch eine saubere, freundliche Umgebung bieten.

### Dritte Frage: Was macht ihr, wenn der Computer nicht das macht, was ihr wollt oder etwas passiert, dass ihr nicht versteht?

Eine Erzieherin oder einen Erzieher im Raum fragen (die müssen ja sowieso anwesend sein) oder ein anderes Kind, das sich mit dem Computer gut auskennt.

**Wieso?** Getraut euch einfach zu Fragen wenn ihr etwas nicht versteht. Wir helfen euch gerne! Die Kinder die mit euch im Raum sind wissen machmal schon echt viel über

## Technik die begeistert!



Programme zu finden sind und diese öffnen können. Dazu musst du wissen wie man eine Maus bedient.

### Warum ist das wichtig?

Es ist echt wichtig, dass du weißt wo du auf dem Computer was finden kannst! Wie die Maus funktioniert wissen die

meisten schon. Wenn nicht hilft nur üben.

**Jetzt sollst du das Programm wieder schließen.**

**Das solltest du können:** Es gibt viele Wege um ein Programm zu schließen. ( Dafür gibt es auch coole Tastenkombinationen! )

# Klick klick

Mit der **Maus** bist du auf dem Bildschirm mobil und bewegst den Pfeil (**Cursor**).



So sieht der ungefähr aus!

Mit der **linken Taste** kannst du Sachen auswählen, verschieben und anklicken und mit der **rechten Maustaste** kannst du Menüs und Informationen anzeigen lassen.

Einen Weg davon müsst ihr wissen, da alle Programme beendet sein müssen, bevor der Computer herunter gefahren wird. Wichtig ist, dass Spiele anders beendet werden als andere Programme (esc-Taste).

**Am Ende musst du den Computer ausschalten.**

**Das solltest du können:** Du musst mit der Maus den richtigen Weg finden, um den Computer herunterfahren zu können.

**Warum ist das wichtig?** Viele Kinder machen leider nur den Bildschirm aus. Deshalb ist es sehr wichtig, dass ihr das könnt. Ab und an sind die Computer die ganze Nacht an, verschwenden Strom und Lebenszeit des Computers :)

**Wenn du das alles geschafft hast sagen wir: "Herzlichen Glückwunsch!"**




## Welche Teile gehören zum Computer?

Hier könnt ihr noch einmal sehen, welche Geräte man zur Nutzung eines Computers noch braucht. Diese Teile werden auch PC-Komponenten genannt. Diese Sachen steckt man an den Computer an und dazu hat dieser gaaanz viele Anschlüsse. USB sagt euch bestimmt schon was. Selbst Kinder haben oft schon einen USB-Stick.

## Die Seite mit den Witzen.

Fritzchen droht auf dem Spaziergang seiner hübschen Mutter: "Mami, wenn du mir jetzt kein Eis kaufst, werde ich vor jedem Oma zu dir sagen."



"He, du Lausbengel, was machst du mit meinem Kirschbaum?"

"Ich hänge nur die Kirschen wieder an."

Kläuschen macht mit seinen Eltern Urlaub auf dem Bauernhof. Als er mal wieder ungezogen ist sperren sie ihn in den Hühnerstall. "Bildet euch jetzt aber ja nicht ein" brüllt er wütend "dass ich jetzt Eier lege!"



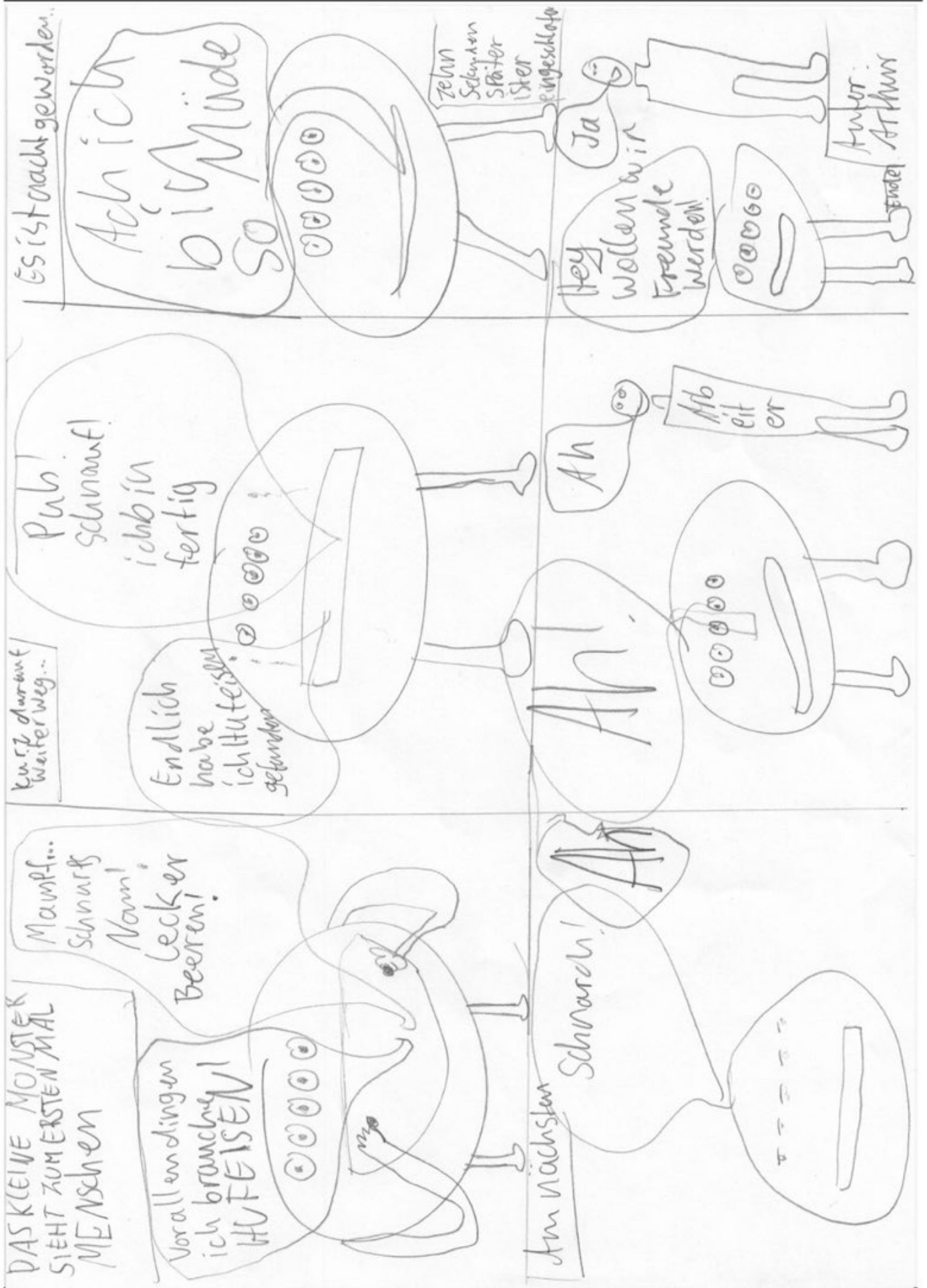
"Was sagst du nun, dein Papa ist zum Bürgermeister gewählt worden!" "Wieso ich sage weiter, Papa' zu ihm."

Lehrerin: „Welche vier Worte werden in der Schule am meisten gebraucht?“  
Schüler: „Das weiß ich nicht?“

Ein Mann rennt total außer Atem zum Bootssteg, wirft seinen Koffer auf das vier Meter entfernte Boot, springt hinterher, zieht sich mit letzter Kraft über die Reling und schnauft erleichtert: „Geschafft!“  
Einer der Seeleute: „Gar nicht so schlecht, aber warum haben Sie eigentlich nicht gewartet, bis wir anlegen?“

Treffen sich zwei Schnecken an der Straße.  
Die eine will auf die andere Seite gehen.  
Sagt die andere:  
"Vorsichtig in einer Stunde kommt der Bus."

# Die Comicseiten



# KAPITEL 1

1 AAAA AAAAAAAAAA

2 PFFFFF

3 Er verwandelte sich in ein schlimmes monster.

4

5 Er kÖbste seine frau an und verwandelte sie in ein Schlimmes monster.

6

7 So sind sie jetzt auso.

8 Ein monster kam aus dem Wald.

9 das ist das monster.

10 sie verwandelte in einem Schlimmen monster.

11

jetzt gehe ich in den zauber Wald

# Die Rätsel- und Spielseite

ENDE Autor Tim Ballas

einen Tages Bruch  
das Schwein aus  
Jetzt wahr es  
Frei ☺



Das Schwein wurde  
sehr schlecht  
Behandelt



Es war einmal  
ein Schwein  
Auf einem  
Bauern Hof



Lara  
3b



## Wortgitter von Milda

**Hallo Leute,**

Milda aus der 3b hat sich dieses Wortgitter ausgedacht und mit dem Programm Inkscape am Computer erstellt. Das ist echt cool! Viel Spass beim finden der gesuchten Wörter.

**Mütze, Sterne, Keks, Weihnacht**

A	S	B	C	D	B	O	U	S
B	C	Ä	U	O	K	E	K	S
C	H	D	S	T	E	R	N	E
D	N	A	M	Ü	T	Z	E	A
E	E	M	N	O	U	D	E	O
W	E	I	H	N	A	C	H	T